

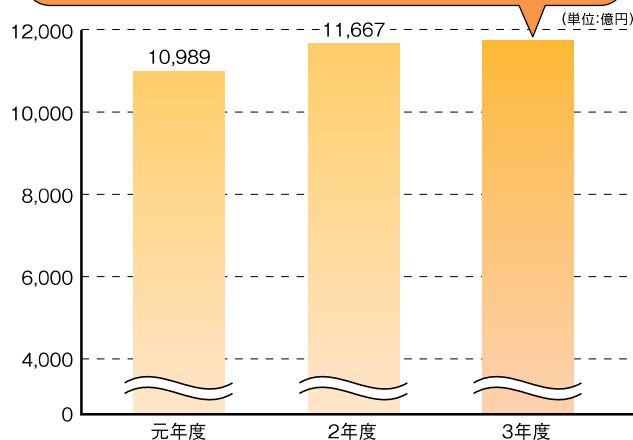
# 事業の概況

## 預金積金の状況 (預金積金残高の推移)

預金積金の期末残高は、1兆1,757億円となり前年度から90億円増加しました。(増加率0.77%)

内訳は、要払性預金が373億円の増加、定期性預金が283億円の減少となりました。

預金積金残高 1兆1,757億円

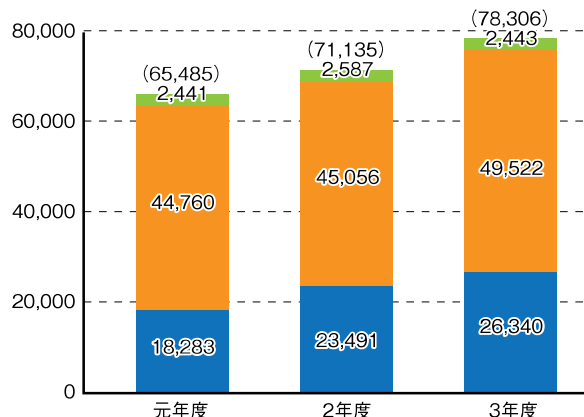


## 預かり資産の状況

国債・地方債、投資信託、個人年金保険等を合算した預かり資産残高は783億円となりました。

金融商品の品揃え充実やマネーアドバイザー(金融商品専門担当者)の育成・配置により、今後もお客さまのニーズに合致した各種金融商品の販売充実に努めてまいります。

■ 投資信託 ■ 個人年金保険 ■ 国債・地方債  
( )は預かり資産合計  
(単位:百万円)

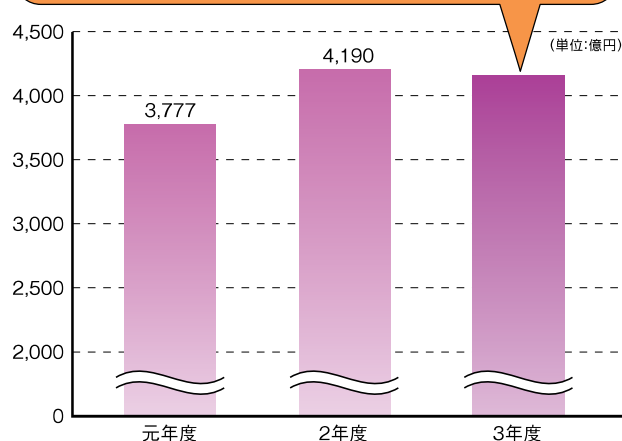


## 貸出金の状況 (貸出金残高の推移)

貸出金の期末残高は、4,159億円となり前年度から31億円減少しました。(減少率0.75%)

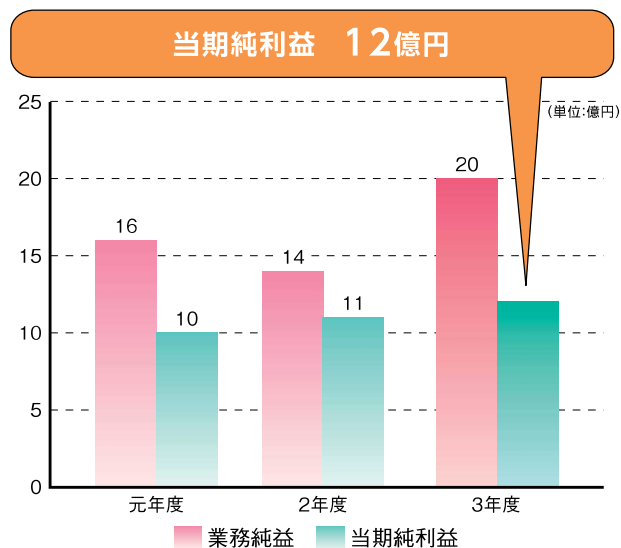
内訳は、個人向け貸出が28億円の増加、事業性貸出が59億円の減少となりました。

貸出金残高 4,159億円



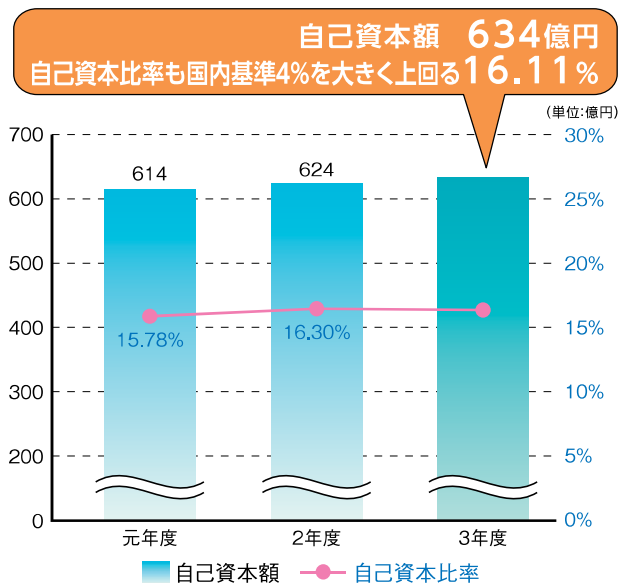
## 収益の状況（業務純益と当期純利益の推移）

金融機関の営業利益に相当する利益をあらわす業務純益は前期比5億55百万円増加の20億54百万円となり、最終の税引後利益をあらわす当期純利益は1億6百万円増益の12億9百万円となりました。



## 自己資本比率の状況（自己資本比率等の推移）

単体自己資本比率は、16.11%（前期比0.19ポイント低下）となり、国内基準4%を大きく上回り当金庫の経営が健全かつ安全であることを示しています。安定した利益確保の継続により、リスクへの備えとしての自己資本額は634億円にのぼります。



## 信用金庫法開示債権（リスク管理債権）及び金融再生法開示債権残高・構成比

不良債権比率は2.99%となりました。

今期も償却とともに適正な引当を実施しており、厚い内部留保とあわせて当金庫の不良債権に対する備えは万全です。

