

ツールバー型のソフトウェアトークンのサポート終了のお知らせとお願い

当信用金庫のインターネットバンキングにてご利用いただいておりますソフトウェアトークン（以降、「トークン」）には、PC一体型、ツールバー型とモバイル機器（スマートフォン、携帯電話）対応のアプリ型がありますが、ツールバー型トークンは提供元の日本ペリサイン株式会社の提供終了およびサポート終了に伴い、平成25年9月30日（月）にダウンロードによる提供を終了し、平成26年3月31日（月）にサポートを終了することとなりました。

ご利用中のお客様にはお手数をおかけいたしますが、平成26年3月31日（月）までにPC一体型トークンへの切り替えをお願いいたします。

なお、パソコンを使用しないで、モバイル機器対応のアプリ型トークンをスマートフォン、携帯電話で利用することも可能ですが、再度ワンタイムパスワードの利用登録が必ず必要となります。

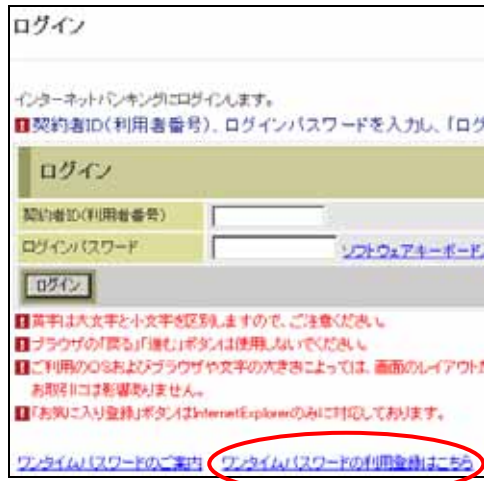
詳しい切替手順は、下記「1. ツールバー型トークンからPC一体型トークンへの切替手順」または「2. ツールバー型トークンからモバイル機器対応のアプリ型トークンへの切替手順」を参照してください。

1. ツールバー型トークンからPC一体型トークンへの切替手順

- (1) ツールバー型トークン（VIP Access Toolbar）を残したまま、PC一体型トークン（VIP Access Desktop）をインストールします。PC一体型トークン（VIP Access Desktop）は、<https://idprotect.verisign.co.jp/desktop/index.html> からダウンロードできます。
- (2) インストールが完了したら、ツールバー型トークン（VIP Access Toolbar）とPC一体型トークン（VIP Access Desktop）を起動してください。
- (3) ツールバー型トークン（VIP Access Toolbar）とPC一体型トークン（VIP Access Desktop）でトークンIDが同じであることを確認してください。
トークンIDが同じ場合は（9）のみ実施、違う場合は（4）～（9）を実施してください。

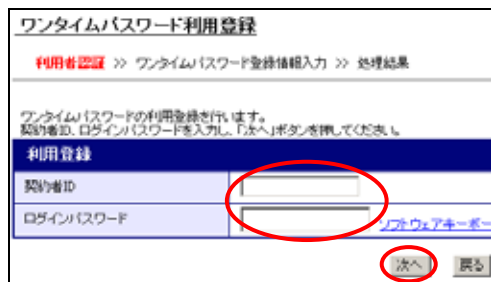


- (4) 当金庫のログイン画面にて、「ワンタイムパスワードの利用登録はこちら」のリンクを選択してください。



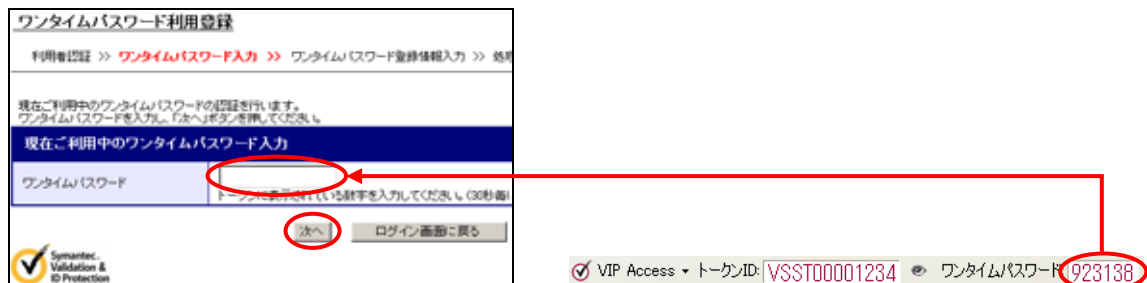
The screenshot shows a login page titled "ログイン" (Login). It contains a form with fields for "契約者ID(利用者番号)" (Contractor ID) and "ログインパスワード" (Login Password). Below the form is a "ログイン" button. A red circle highlights a link at the bottom of the page that reads "ワンタイムパスワードのご案内" (One-time password guide) and "ワンタイムパスワードの利用登録はこちら" (Click here to register for one-time password).

- (5) 利用者認証画面にて、契約者IDとログインパスワードを入力し、「次へ」ボタンを押してください。



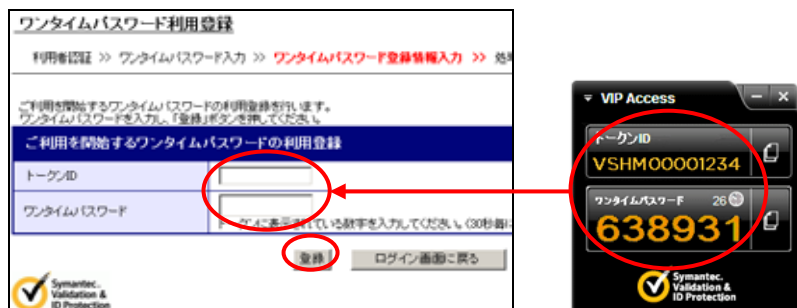
The screenshot shows a registration page titled "ワンタイムパスワード利用登録" (One-time password registration). It contains a form with fields for "契約者ID" (Contractor ID) and "ログインパスワード" (Login Password). A red circle highlights the "契約者ID" field, another red circle highlights the "ログインパスワード" field, and a third red circle highlights the "次へ" (Next) button.

- (6) ワンタイムパスワード入力画面にて、ツールバー型トークン (VIP Access Toolbar) のワンタイムパスワードを入力し、「次へ」ボタンを押してください。

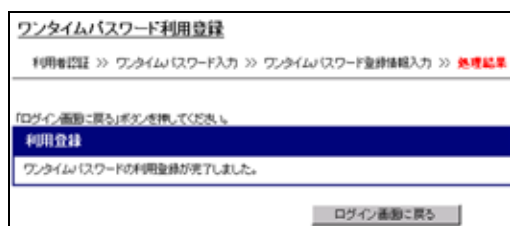


The screenshot shows an input page titled "ワンタイムパスワード利用登録" (One-time password registration). It contains a form with a field for "ワンタイムパスワード" (One-time password). A red circle highlights the "ワンタイムパスワード" field, another red circle highlights the "次へ" (Next) button, and a third red circle highlights the "ログイン画面に戻る" (Return to login screen) button. Below the form, a toolbar is shown with the text "VIP Access - トークンID: VSST00001234" and "ワンタイムパスワード: 023138". A red arrow points from the "ワンタイムパスワード" field to the "ワンタイムパスワード" field in the toolbar.

- (7) ワンタイムパスワード登録情報入力画面にて、アプリ型トークン (VIP Access for Mobile) のトークンIDとワンタイムパスワードを入力し、「登録」ボタンを押してください。



- (8) 処理結果画面が表示され、アプリ型トークン (VIP Access for Mobile) への切り替えが完了します。



- (9) ツールバー型トークン (VIP Access Toolbar) をアンインストールしてください。
アンインストール方法は、<https://idprotect.verisign.co.jp/toolbar/uninstall.html> をご参照ください。

2. ツールバー型トークンからモバイル機器対応のアプリ型トークンへの切替手順

- (1) ツールバー型トークン (VIP Access Toolbar) を残したまま、スマートフォンもしくは携帯電話にモバイル機器対応のアプリ型トークン (VIP Access for Mobile) をダウンロードします。モバイル機器対応のアプリ型トークン (VIP Access for Mobile) は、<https://idprotect.verisign.co.jp/mobile/index.html> からダウンロードできます。
- (2) ツールバー型トークン (VIP Access Toolbar) とアプリ型トークン (VIP Access for Mobile) を起動してください。
- (3) 当金庫のログイン画面にて、「ワンタイムパスワードの利用登録はこちら」のリンクを選択してください。

ログイン

インターネットバンキングにログインします。

■ 契約者ID (利用者番号)、ログインパスワードを入力し、「ログイン」ボタンを押してください。

ログイン

契約者ID (利用者番号)

ログインパスワード [ソフトウェアキーボード](#)

ログイン

■ 英字は大文字と小文字を区別しますので、ご注意ください。
■ ブラウザの「戻る」「進む」ボタンは使用しないでください。
■ ご利用のOSおよびブラウザや文字の大きさによっては、画面のレイアウトが
お取付品と異なる場合があります。
■ 「お気に入り登録」ボタンはInternet Explorerのみに対応しております。

[ワンタイムパスワードのご案内](#) [ワンタイムパスワードの利用登録はこちら](#)

- (4) 利用者認証画面にて、契約者IDとログインパスワードを入力し、「次へ」ボタンを押してください。

ワンタイムパスワード利用登録

利用者認証 >> ワンタイムパスワード登録情報入力 >> 処理結果

ワンタイムパスワードの利用登録を行います。
契約者ID、ログインパスワードを入力し、「次へ」ボタンを押してください。

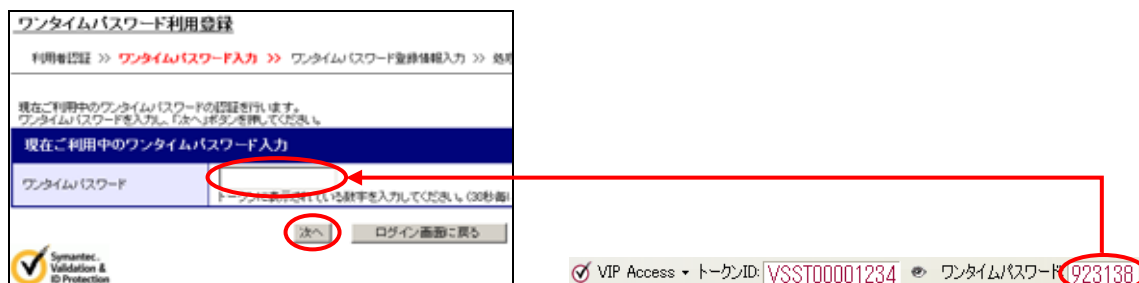
利用登録

契約者ID

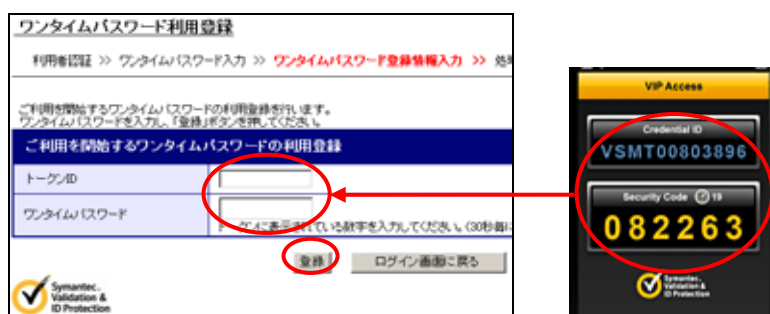
ログインパスワード [ソフトウェアキーボード](#)

次へ 戻る

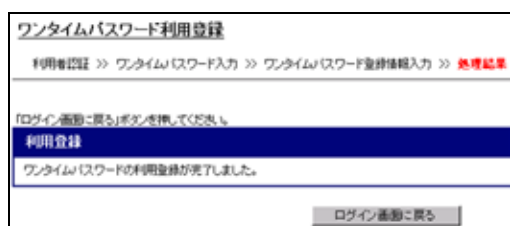
- (5) ワンタイムパスワード入力画面にて、ツールバー型トークン (VIP Access Toolbar) のワンタイムパスワードを入力し、「次へ」ボタンを押してください。



- (6) ワンタイムパスワード登録情報入力画面にて、アプリ型トークン (VIP Access for Mobile) のトークンIDとワンタイムパスワードを入力し、「登録」ボタンを押してください。



- (7) 処理結果画面が表示され、アプリ型トークン (VIP Access for Mobile) への切り替えが完了します。



- (8) ツールバー型トークン (VIP Access Toolbar) をアンインストールしてください。
アンインストール方法は、<https://idprotect.verisign.co.jp/toolbar/uninstall.html>をご参照ください。