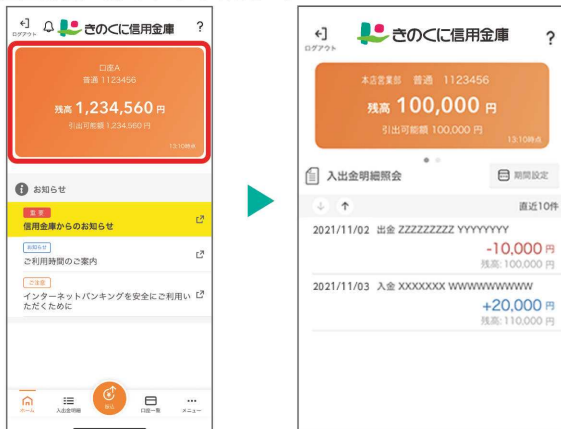


【残高照会・入金明細照会】

ホーム画面の「代表口座の残高部分」または下部のメニューバーから「入金明細」をタップしてください。

残高照会・入金明細照会画面が表示されます。



【スマホ通帳】



ここを
タップして
更新

明細単位でメモ入力が可能です。

【縦画面】



【横画面】●通帳イメージで表示



スマートフォンの縦横回転に対応しています。

【ご利用時間】

24 時間、365 日

(毎週土曜日 22:00～日曜日 8:00および
毎週日曜日 23:59～月曜日 7:00は
システムメンテナンスのため利用不可)

※上記の他、緊急メンテナンス等によりご利用いただけない場合
もございます

〈バンキングアプリ・サービス新規申込およびIBサービス利用申込〉
平日 7:00～22:00
土日祝 8:00～17:00

きのくにバンキングアプリサービス

ご利用に関してのご案内

ご利用いただける方

スマートフォン (iPhone、Android 端末) をお持ちの次のいずれかの方

- きのくにのキャッシュカードをお持ちの個人の方
- しんきん個人インターネットバンキングをご利用いただいている方

ご利用料金

無料
※アプリのダウンロードやアプリを利用する際に発生する通信料はお客様のご負担となります。

お使いいただける機能

【残高照会】
普通預金の口座残高をご確認いただけます。

【入金明細照会】
普通預金の入出金明細の照会ができます。
※照会可能期間 62 日

【スマホ通帳】
普通預金口座の入出金明細を、自動でサーバに累積保存し、アプリから通帳イメージで閲覧可能です。
※明細保存期間 25 ヶ月 (アプリ利用開始以降)
※明細毎にメモの記入可能 (1明細につき20文字まで)

【お知らせ・プッシュ通知】
金庫からのご案内や口座入出金をお知らせします。(入出金の通知は設定が必要です)

一人用 IB ご利用者限定サービス

【振込】
【保有資産照会】
保有資産 (預金、債券、投資信託、保険) の明細照会ができます。

【月間収支・残高推移グラフ表示】
【個人 IB の各種サービス画面への連携】

ご注意事項

- キャッシュカード暗証番号やしんきん個人インターネットバンキングのパスワードは第三者に知られたり盗まれたりしないようお客様自身で厳重に管理してください。
- 機種、端末の設定等により、正常に動作しない場合があります。
- メンテナンス等によりご利用いただけない場合がございますのであらかじめご了承ください。

操作方法などのご不明な点のお問い合わせはこちらまで
しんきんIBヘルプデスク **0120-105-550**

【電話受付時間】

12月31日～1月3日を除く 平日 9:00～22:00

2022年7月1日現在

夢をかなえるお手伝い★

スマホアプリで残高・入金明細が確認できます!



スマートフォン向け
きのくに

バンキングアプリサービス

『きのくに』がもっと身近に、もっと便利に

来店不要

スマホで
簡単登録

お知らせ・
プッシュ
機能あり

ご利用
無料

個人 IB
ご利用の方は
振込等が
利用可能



iPhone・Android に対応
ダウンロードは各アプリストアから



※ Apple および Apple ロゴは米国その他の国で登録された Apple Inc. の商標です。
App Store は Apple Inc. のサービスマークです。
※ Android、Google Play、Google Play ロゴは、Google Inc. の商標です。


夢をかなえるお手伝い★
きのくに信用金庫

初回利用開始手続きの流れ

「しんぎんバンキングアプリ」をインストールし、アイコンをタップしてください。



アプリ利用規定をご確認のうえ、「同意します」にチェックを入れ「次へ」をタップしてください。




チュートリアル画面をご確認のうえ、「次へ」をタップしてください。



信用金庫選択画面で「か行」→「きのくに信用金庫」をタップしてください。



利用規定をご確認のうえ、「同意します」にチェックを入れ「利用申込」をタップしてください。



登録方法を選択します。「残高照会サービス」または「IB 契約者 / 再登録」のどちらかをタップしてください。



当金庫のキャッシュカードをお持ちでこのアプリを初めて利用される方

※きのくにのキャッシュカードをお持ちの方は上段の「残高照会サービス」から利用登録してください。

「残高照会サービス」をタップします。



「IB契約者/再登録」をタップします。

しんぎん個人インターネットバンキング契約者 ID をお持ちの方

※しんぎん個人インターネットバンキングをすでに契約されている方は下段の「IB契約者/再登録」から利用登録してください。

キャッシュカード情報を入力してください。



ご希望のログインパスワードを登録、申込完了を確認し、「登録」をタップしてください。




ログインパスワードを入力し、「利用開始」をタップしてください。



※契約者 ID は大切に保管してください。機種変更等により、再度アプリの利用登録を行う際に利用します。

アプリパスワードを登録・再入力してください。



登録完了。ご利用になれます。



【しんぎん個人インターネットバンキングご契約者の方】登録完了。振込メニュー等が表示され、ご利用になれます。



しんぎん個人インターネットバンキングの契約者IDとログインパスワードを入力して「利用開始」をタップしてください。